

# Dobrý den milé děti,

máme konečně jaro a Velikonoční svátky plné tradic.

Připravili jsme si s paní učitelkami několik nápadů a aktivit, které by vás mohly bavit.

Vyberte si, co se vám bude líbit (bavit) a zkuste nám třeba zase poslat nějaké fotky, či videa. Budeme moc rádi.

Určitě budete s rodiči tvořit doma nějakou velikonoční výzdobu, barvit a zdobit vajíčka, péct beránka či mazanec. Pokud zase něco nafotíte, jak doma pomáháte, můžete nám je poslat.

Velikonoční svátky jsou svátky jara. Víte, po kterém ročním období přichází jaro? A jaké období bude, až skončí jaro? Znáte jarní měsíce? Které to jsou – zkuste si je s maminkou vyjmenovat.

Podívejte se na 4 roční období s Dádou:

<https://www.youtube.com/watch?v=B1epzWZb1Jc>

Tradice velikonoc:

<https://www.youtube.com/watch?v=-iiAne2wAnE>



# Pohádka O velikonočním zajíčkovi

## 1) Přečtení pohádky „O velikonočním zajíčkovi“

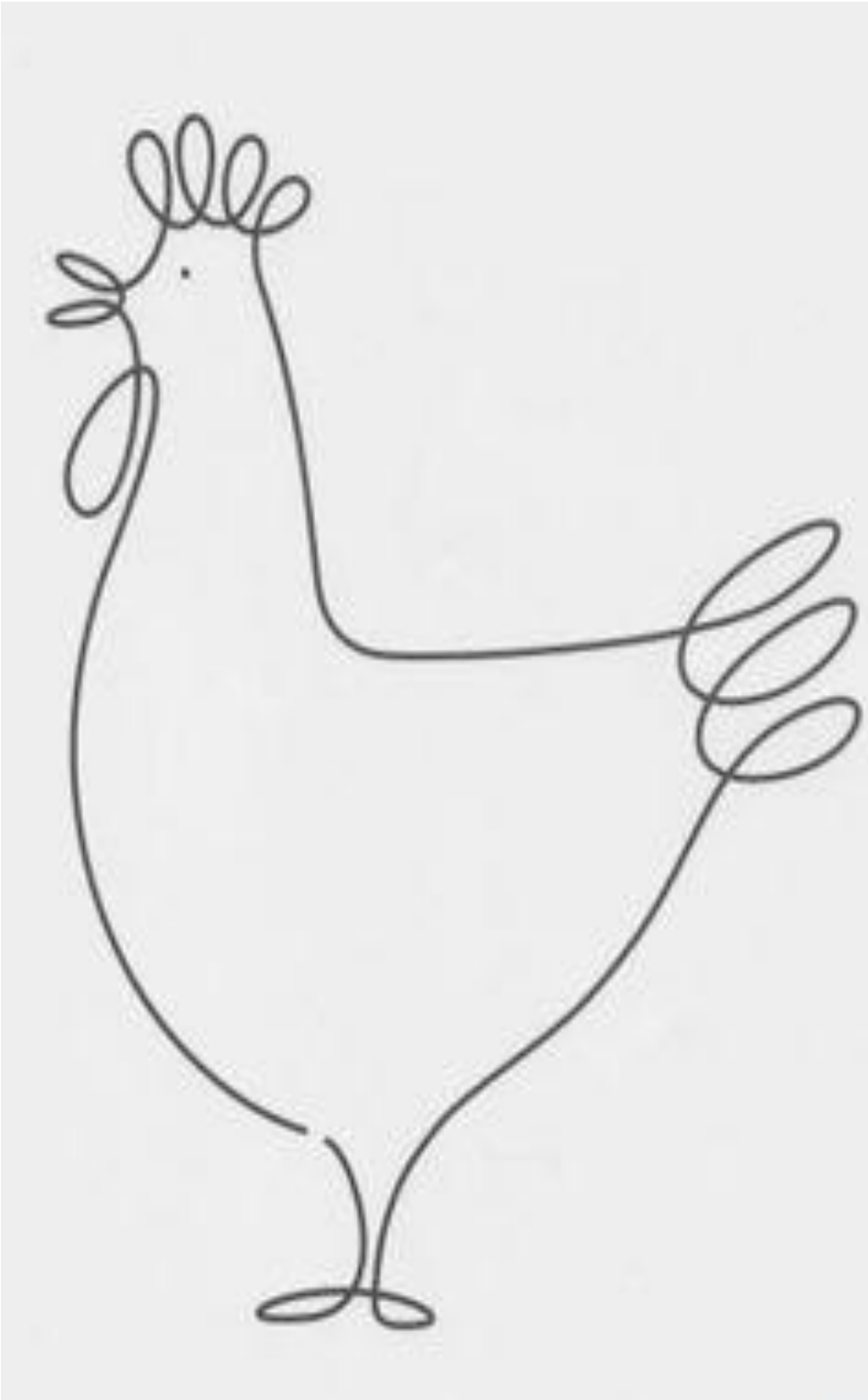
Byl jeden zajíček a ten se těšil celý rok na Velikonoce. Vždyť byl velikonoční! Jednou si chtěl namalovat kraslice, ale neměl vajíčka. Jeho kamarádka mu poradila, ať jde k tetičce slepičce. Vydal se tedy k ní a ona mu řekla: „Já ti dám vajíčka, když mi přineseš od sedláka Pepy obilí.“ Dostákal k sedlákovi a prosí o hrstku obilí. „Dám ti obilí, pokud mi přivedeš zatoulaného psa, aby mi tady pomohl hlídat. „Přivedl psíka Fíka a sedlák mu dal obilí. Jím nakrmil slepičku a ta mu dala vajíčka a se svojí kamarádkou namalovali krásné kraslice a užívali si poklidné velikonoční svátky.


## 2) Povídej si s rodiči o symbolech Velikonoc.

- Víš co je kraslice, řehtačka, mazanec? Vzpomeneš si ještě na nějaké symboly, které souvisejí s Velikonocemi?
- Zkus na ty slova najít nějaký rým, např. kraslice – krabice....
- Vymyšlená slova, na které jsi přišel/a zkus vytleskat slabiky – urči počet slabik a říct, na které písmenko slovo začíná a končí.

## 3) Kamarádka zajíčkovi poradila, ať si jde pro vajíčka k tetičce slepičce.

Zkus jedním tahem namalovat nejdříve vajíčko, to je jednoduché, vidíš? A teď zkus slepičku i zajíčka. Buď obtahuj jen prstem, nebo můžeš na vytištěný papír obtahovat pastelkou





#### 4) Zajíček si zdobil vajíčko

Určitě víš, čím se zdobí vajíčka, viď? Čím jste je zdobili doma s maminkou pro koledníky?


Dá se barvit barvami na vejce, nebo je můžeme uvařit ve slupkách od cibule – pak jsou krásně hnědá, někdo šikovný je umí zdobit voskem, nebo slámou, ale klidně je můžeme pomalovat fixkami a udělat jim třeba legrační obličej 😊

Zkus poprosit mamku o kousek provázku, udělej z něho ovál jako vajíčko a ozdob ho jako velikonoční kraslici čímkoliv, co tě napadne. Můžeš použít kostičky z lega, dřevěné kostičky, špejle, barevné míčky, těstoviny, hračky, korálky, kousky stavebnic...cokoliv co se ti bude líbit. Vajíčko vyfoť a pošli nám ho.



Pokud máte možnost obrázek vytisknout, nechte děti vystříhnout písmenka a sestavit a nalepit podle předlohy

# VAJÍČKO .....



R	O	N	Č	D
V	T	H	K	C
N	S	A	J	L
P	Í	M	G	S



Povídejte děti, co na obrázcích vidíte

# Jaro



## Pracovní listy pro kroužek Chytrolín

### JAZYKOVÉ VNÍMÁNÍ, ZPÍVÁME SI

Poznáš podle obrázků písničku? Pojďme si společně zazpívat. Odkazy na písničky najdete ve výsledcích níže na stránce.


1	
2	
3	
4	
5	
6	
7	

[1-Měla babka](#)/[2-Běží liška](#)/[3-Jedna dvě Honza jde](#)/[4-Kočka leze dírou](#)/[5-Šla Nanyňka do zeli](#)/[6-Holka modrooká](#)/[7-Skákal pes přes oves](#)

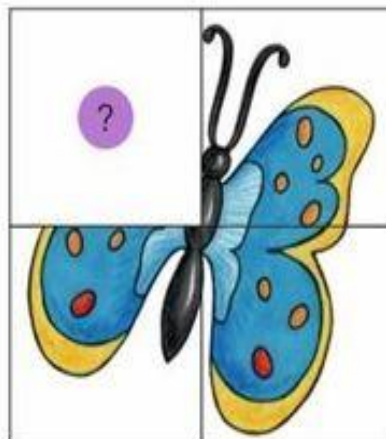


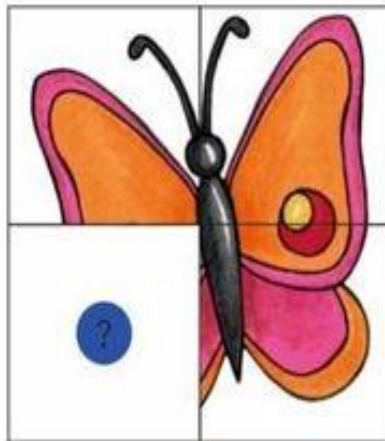
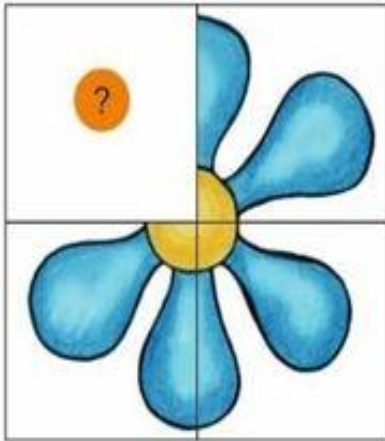
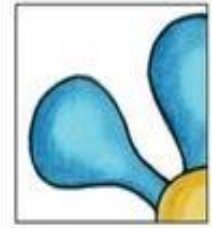

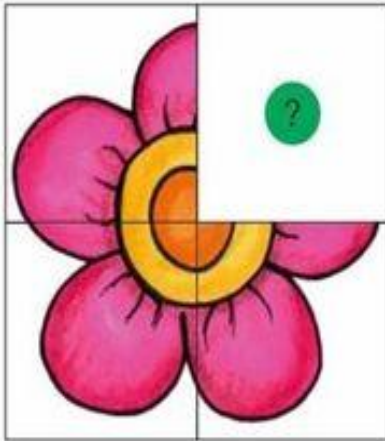


## OVÁL šikmý



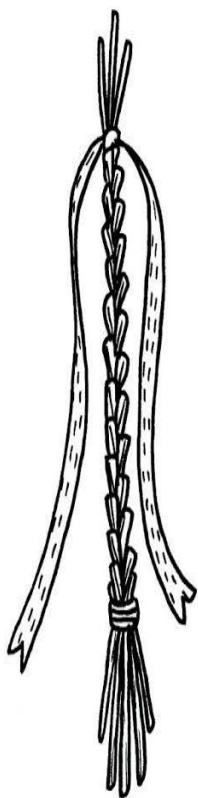
HLEDÁ MAMKA SLEPIČKA,  
SVOJE ŽLUTÁ SLUNIČKA.  
V TRÁVĚ SAMY, BEZ MAMKY,  
PÍPAJÍ SI ŘÍKANKY.  
Co je to?













• Zkus kuřátka napodobit nejdřív prstem ve vzduchu a potom pomoci přerušovaných čar dokreslí žluté ovály.



KTERÁ Z POMLÁZEK JE NEJDELŠÍ? A KTERÁ JE NEJKRATŠÍ? VYSTŘIHNI RÁMCE, POROVNEJ POMLÁZKY MEZI SEBOU A SEŘAĎ JE PODLE DÉLKY.



Namalujte ke slepičkám počet vajíček, kolik mají v políčku puntíků



## Pracovní listy pro kroužek Chytrolín

**CHYTROLÍN**



centrumchytrolin.welmedy.cz

### PŘEDČTENÁŘSKÁ GRAMOTNOST

Najdi v tabulce písmena, z nichž se skládají slova POMLÁZKA a KRASLICE. Jakou hlásku slyšíš na začátku? A jakou na konci? Obě slova si vytleskej.



## POMLÁZKA

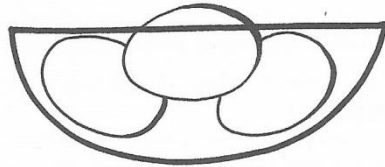


## KRASLICE

*Vypracovala: Jana Hlavatá*

### **Básnička s kreslením**

Hluboká mistička,  
a v ní tři vajíčka.  
Kdopak je snesl?  
No přece slepička.



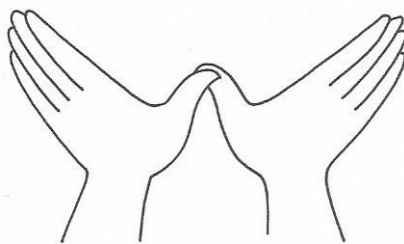
### **Hádanka**


Mám vajíčko bílé,  
od slepičky milé.  
A to bílé vajíčko,  
nazdobím já maličko.  
Líbí se mi velice,  
tahle krásná ..... (kraslice)

### **Prstové cvičení**

- Spojením palců vytvoříme obraz ptáka. Ostatní prsty mávají jako křídla.

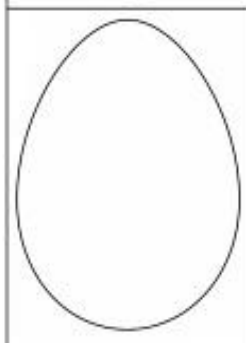







Křídly mávám jako pták,  
Vyletím až do oblak.





Zkuste vytisknout šablonku, vystřihnout, vybarvit a slepit.

Omalovánky pro radost









**A pokud jste to hezky zvládli a došli až do konce, za odměnu zde máte bonusová videa:**

### **pohádka**

<https://www.youtube.com/práwatch?v=lgUXv7GMOmc>

<https://www.youtube.com/watch?v=nW7iVeLfuYc>

<https://www.youtube.com/watch?v=RAz3hZNwsdc>

### **malinko pohybu**

<https://www.youtube.com/watch?v=7VhSsTr4aX0>

<https://www.youtube.com/watch?v=w5-6w7wo7o4>

[https://www.youtube.com/watch?v=\\_k8UXDk8APY](https://www.youtube.com/watch?v=_k8UXDk8APY)

<https://www.youtube.com/watch?v=BrYIO8eRSBk>

### **pokusy**

<https://www.youtube.com/watch?v=CFgS-kKdwAw>

<https://youtu.be/BRGb5dqAhbY>

**Děkujeme za spolupráci a doufáme, že se vám práce podaří a bude líbit.**

**Znovu upozorňujeme, že nemusíte vypracovávat všechny pracovní listy, vyberte si, co vás zajímá a baví.**

