

# Domáci a hospodářská zvířátka a jejich mlád'átka

Dobrý den milé děti a rodiče,

Moc vám děkujeme zaslání vašich krásných fotografií vašich prací, výrobků, pracovních listů a všech zážitků, které s rodiči v této době prožíváte a posíláte nám zpětnou vazbu. Moc Vás všechny chválíme 😊

Velikonoce utekli jako voda, určitě jste si užili mnoho pěkných chvil, radosti a i sluníčka.

Jaro máme v plném proudu, počasí si s námi hraje, občas slunce a teplíčko a pak zase zima a ještě se ukáže i mrazík nebo sem tam vločka. Je to takové aprílové počasí. Ale to k jaru patří.

Věděli byste, jaký jarní měsíc nám začal? A na jaké písmenko začíná? Zkus ho s maminkou vytleskat – kolik slabik má?

Tento týden budeme pokračovat v jarním tématu. Ne jen příroda a kytičky se probouzí, ale rodí se i spousty zvířátek – mlád'átek. O víkendu jsem navštívila sousedův statek a viděla jsem tam mnoho zajímavých věcí.

Děti, věděly byste, co je to chlév? Určitě spousta z Vás to ví, možná ho máte taky, nebo v sousedství. Je to vlastně takový pokojíček, kde žijí zvířátka, ustláno mají většinou na slámě a k potravě dostávají seno, šrot, nebo vařenou zeleninu, ale i suchý chléb. Když je venku hezky, pustí je hospodář ven do výběhu na pastvu, čerstvá tráva jim totiž

chutná totiž nejvíce. A večer, nebo když je zima a ošklivo se schovají zpět do chléva.

Nejdřív si pusťte video o zvířátkách:

<https://www.youtube.com/watch?v=aHcpjt6zKmc>

Váš **první** úkol bude poznat zvířátka na obrázku. Některá jste teď viděli ve videu.


Pokud máte doma nějaké zvířátko, ať domácí nebo hospodářské zkuste se s ním vyfotit a poslat nám fotku.

Zkuste nám k tomu napsat jaké má jméno, jak se nazývá samec /tatínek/, samice /maminka/ a jejich mládě.

Klidně můžete poslat i namalovaný obrázek.



Váš **druhý** úkol najít 5 rozdílů?



## **HÁDANKY SE ZVÍŘÁTKY – uhádneš, kdo je to?**

1. Maličké zvířátko je tahle čiperka, větvičku přeskočí, i když je nevelká. (veverka)

2. Ptal se chlapec sluníčka, zda mohou chodit jablíčka. Slunce na zem posvítilo, velice se podivilo. Opravdu tam jablíčka vozí jehel kulička! Dupe, funí, naříká, je to tíha veliká! (ježek)

3. Celé týdny trávu žvýká, aby dala krajáč mléka. Nepospíchá, má dost času, rohy nosí pro okrasu. (kráva)

4. Heboučké je jako z vaty, kožíšek má mourovatý. (kočka)

5. Víte, kdo tak nahlas štěká? Kdo zloděje v noci leká? Kdo uhlídá dům i ves? Ano, správně, je to (pes)

6. Obilí i zrnko máku hned si vezme do zobáku. Za to snáší vajíčka, je to naše...(slepička)





7. Je to zvíře chrochtavé, neustále špinavé. Navíc není králem v kráse, uhodli jste, je to?... (prase)

8. Bílý kožich chundelatý, na krku má zvonec zlatý. Z nebe nebo z kopečka příběhla k nám..(ovečka)

9. Trávu mění na mlíčko, občas bučí maličko. Poznali jste? Sláva! Je to přece...(kráva)

Jaký užitek nám zvířátka přinášejí, proč je vlastně chováme? To je tvůj **třetí** úkol!

Spoj čarou zvířátko a věc, pro kterou to dané zvířátko chováme:



A co další zvířátka – třeba koza, husa, koník,...povídej



Tvůj **čtvrtý** úkol:

Kravička by potřebovala podojit mléko, hledá cestu k sedlákovi, který už na ni čeká, pomoz ji najít cestu, kudy půjde? Která zvířátka cestou potká? Povídej






Prohlédni si obrázek farmy a vyjmenuj všechny zvířátka, která tam vidíš. Tvým **pátým** úkolem je spočítat zvířátka a říct, nebo pokud dokážeš napsat do rámečku správný počet? Pokud nedokážeš napsat číslici, můžeš namalovat puntíky.





Další **šestý** úkol je, vybarvit slepičku, potom si vezmi nůžky, rozstříhej ji podle čar a zkus ji složit tak, jak byla před rozstříháním, dokážeš ji složit?






**Sedmý** úkol pro tebe: Poznáš zvířátko na obrázku? Někdo nám půlku obrázku umazal, dokážeš ji domalovat?

DOKRESLI PRAVOU PŮLKU HLAVY ČTYŘ DOMÁCÍCH ZVÍŘAT. POZNÁŠ, KTERÁ ZVÍŘATA TO JSOU?  
NAKONEC CELÉ OBRÁZKY VYBARVI.



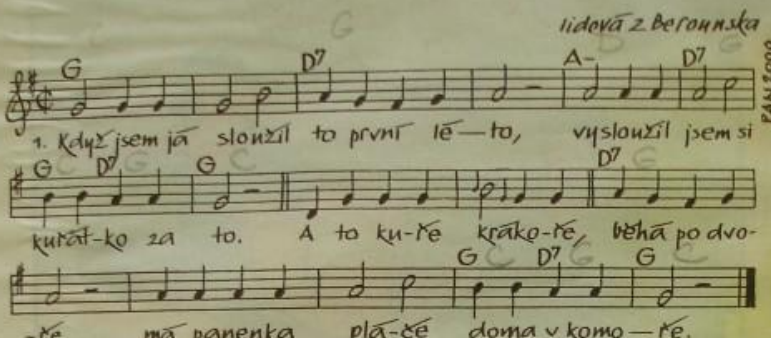
Nápady pro Aničku 

Určitě znáš tuhle **píšničku**. Ve školce jsme si ji zpívali. Vzpomeneš si, o kterých zvířátkách se zpívá? Dokážeš je spočítat? A v jakém pořadí si je kluk vysloužil? Čiperkové vám pomůžou zpívat 😊

<https://www.youtube.com/watch?v=Kpaf7HwiTkY>

## Když jsem já sloužil

*lidová z Berounska*




1. Když jsem já sloužil to první lé—to, vysloužil jsem si  
 kurčát-ko za to. A to ku-ře kráko-ře, běhá po dvo-  
 -ře, má panenka plá-če doma v komo—ře.

*pozn.: v dalších slokách se postupně přitavují  
 další taktý (mezi dvojitými taktovými  
 čarami) – viz text dalších slok*

2. Když jsem já sloužil to druhé léto  
 vysloužil jsem si kachničku za to.  
 A ta kačka bláto tlačka  
 a to kuře krákoře, běhá po dvoře  
 má panenka pláče doma v komoře.
3. ... husičku ...  
 A ta husa chodí bosa ...
4. ... vepřičku ...  
 A ten vepř jako pepr ...
5. ... telátko ...  
 A to tele hubou mele ...
6. ... kravičku ...  
 A ta kráva mléko dává ...
7. ... volečku ...  
 A ten vůl jako kůl ...
8. ... botičky ...  
 A ty boty do roboty ...
9. ... poslední léto ... .. děvčátko ...  
 to děvčátko jak poupatko ...  
 ... po dvoře, má panenka stele postel v komoře.

PAN 2000

ilustrovala MAYA, přepis not JIŘÍ LUKŠŮ






# POHÁDKA O NEPOSLUŠNÝCH KŮZLÁTKÁCH



Audio pohádka:

[https://www.youtube.com/watch?v=IV73\\_hzRqDs](https://www.youtube.com/watch?v=IV73_hzRqDs)

Sledujte děj podle obrázků. Potom můžete samy převyprávět děj pohádky, pomůžou vám obrázky



**Vyprávěj rodičům, kam se kůzlátka schovala. Použijvej předložky nad, pod, vedle....  
Ukaž: Které kůzlátko běží do schodů? Které kůzlátko je pod stolem?  
Kolik je na obrázku kůzlátek?  
Kde je vlk?  
Obrázek bude ještě hezčí, když ho vymaluješ**





Na dvorečku u babičky tam je mnoho zvířátek,  
když k ní přijdu, hned tu běží pejsek a pět selátek.  
Přiběhne i slepička, ko, ko, ko, ko dák,  
Snesla dneska vajíčka, ano je to tak.  
Ovečka se chlubí, bé, bé, bé,  
dneska mi to vážně sluší, jé, jé, jé.  
Na dvoreček k babičce chodím velmi rád(a),  
se zvířátky já jsem totiž velký(a) kamarád(ka).



**Naše malá kočička, má veselá očička.  
Když se na svět kouká, tiše při tom mňuká.**

### **ZVÍŘÁTKA a mláďátka**

**Slepičko kdákalko, kuřátka vod'.**

**Husičko kejhalko, s housaty chod'.**

**Huňatá ovečko, bílé jehňátko hlídej.**


**Strakatá kravičko, mlíčko telátku dávej.**

**Koníčku běloušku, hopsa, běž, s hřibátkem pro oves pojedeš.**




**osmý úkol** : vybarvi obrázky na horní liště, hezky si je prohlédni a pak je zkus najít ve spodní části obrázku pod kočičkou a také je vybarvi.



©konvalinova.com




**Stříhej podle čáry, dbej na správný úchop nůžek**



DOMALUJ BERÁNKOVI KUDRLINKY.



Nápady pro Aničku 




**Najdeš zvířátku ocásek? A zvířátka pojmenuj.**



## **Pokus se vyrobit maminku slepičku a její mládě kuřátko.**

Budeš potřebovat barevný i bílý papír, zkus nakreslit jedno velké kolečko z bílého nebo hnědého papíru a jedno menší kolečko ze žlutého, protože víme, že kuřátka jsou žlutá. Pokus se kolečka vystříhnout. Kolečko nastříhni do půlky jako je to na obrázku. Slepice i kuřátko dokresli očičko. Pak vystříhni a dolep, nebo stačí i namalovat zobáček a hřebínek. A nakonec nožky. A je hotovo 😊



**Poslechni si zvuky zvířátek, které můžete vidět na statku. Poznáš jaký zvuk vydávají?**

[https://www.youtube.com/watch?v=DmuHJ7f\\_elk](https://www.youtube.com/watch?v=DmuHJ7f_elk)

<https://www.youtube.com/watch?v=RbRv8WxCzs0>

**Zvířátka na dvorku:**

<https://www.youtube.com/watch?v=-niWLjMewwU>

**Pohádky:**

<https://www.youtube.com/watch?v=E68jIG6NS0I&list=RDorjPvP6dggY&index=1>

<https://www.youtube.com/watch?v=JXtGB96f5Rc>

<https://www.youtube.com/watch?v=vWOb6jfxWlg>


**Zacvičte si s Míšou 😊**

<https://www.youtube.com/watch?v=XybuzeEi9p4>

**Moudronos:**

<https://decko.ceskatelevize.cz/video/e20232727410003>

## Omalovánky k vytisknutí pro radost









Autor: Mária Nováková.

Pomenuj zvieratká a dokresli napríklad trávu, kvety, snko, zrníčka v miske.



**Děti, při úklidu zahrady jsme s paní učitelkami objevily malý pelíšek jednoho zvířátka, omylem jsme ho probudily ze zimního spánku. Poznáte z fotky, o které zvířátko se jedná? Je to těžké a napovím, že je uprostřed fotky 😊**



**Tak to je pro tento týden všechno, doufáme, že se vám nápady a aktivity líbí, opět si vyberte, co vás baví. Můžete nám stále posílat fotky nebo videa.**

**Předškoláčci už jsou ve školce a na vás se také moc a moc těšíme. Doufáme, že už se brzy uvidíme.**

**Tak ahoouooj děti**

**Zdraví vás paní učitelky ze školky**



